

# **Использование камешков Марблс в развитии мелкой моторики, познавательно- речевых навыков и здоровьесбережении у детей дошкольного возраста**

**Подготовили: Балаур Н.А.,  
Надеждина М.Н.**

«Источники способностей и дарований детей - на кончиках их пальцев».

В. А. Сухомлинский

«Рука - это своего рода внешний мозг»

Кант

«Рука - это инструмент всех инструментов»

Аристотель

# История «Марблс»

- «Марблс» - это сияющий стеклянный шарик, далекий потомок тех кремниевых и глиняных шариков, которые многие тысячи лет назад были игрушками для древних людей.
- Изделия в виде шариков были обнаружены в различных археологических зонах всего мира.
- «Марблс» делались из кремния, камня и обожженной глины. Шарик из глины, предназначенные для игры, были найдены в пирамидах Египта и на местах древних городов Ацтеков.
- Современные технологии изготовления «Марблс» позволяют добиваться очень эффектных интересных расцветок, что поднимает простые шарик для игры на уровень художественных изделий и делает интересными для коллекционеров и дизайнеров.



# Главная цель при использовании этих камешков — это развитие мелкой моторики рук.

## Задачи:

### *Коррекционно – образовательные:*

Формировать познавательную активность,

- формировать правильный захват шарика кистью руки;
- обогащать словарный запас;
- развивать коммуникативную функцию речи

### *Коррекционно – развивающие:*

развивать сложно координированные движения пальцев и кистей рук;

- развивать тактильную чувствительность рук;
- развивать ориентировку на плоскости
- формировать оптико-пространственные представления;
- работать над запоминанием цвета
- развивать внимание, память, мышление;
- работать над предупреждением дисграфии в школе;

### *Коррекционно – воспитательные:*

воспитывать усидчивость, умение доводить начатое дело до конца;

- учить принимать условия игры, работать в совместной деятельности;
- сопереживать, поддерживать другого участника;
- формировать дружеские взаимоотношения;
- способствовать эстетическому развитию ребёнка.

# Использование камушков Марблс при изучении лексических тем




# «Собери по образцу»

Цель: Закрепление знаний по изучаемой теме и их классификация.






# "Помоги"

**Цель:** развитие умения различать цвета, находить цвет по образцу и по словесному обозначению; стимулирование зрительно-поисковой деятельности. Усвоение названий цветов.



# Выложи по контуру.






## Звуко-буквенный анализ слов.

**Цель: развитие навыков звукового анализа и синтеза.**




# Развитие пространственных представлений



## «Лабиринты».

Цель: Развитие пространственных отношений




## Развитие тактильных ощущений.


Цель: развитие тактильных ощущений; развитие умения выбирать предметы, отличающиеся от камушков «Марблс»



## Работа по коррекции дисграфии.



# Знакомство с буквой.



mamadelki.ru



## Развитие счета.



# Положительный эмоциональный настрой.



























**Спасибо за внимание!**