

«Нетрадиционные техники рисования в детском саду и их роль в развитии детей дошкольного возраста»

Дети с самого раннего возраста пытаются отразить свои впечатления об окружающем мире в своём изобразительном творчестве.


Работа с детьми дошкольного возраста заключается в использовании нетрадиционных техник в рисовании. Рисование нетрадиционными способами, увлекательная, завораживающая деятельность, которая удивляет и восхищает детей. Важную роль в развитии ребёнка играет развивающая среда. Сколько дома ненужных интересных вещей (зубная щётка, расчески, поролон, пробки, пенопласт, катушка ниток, свечи и т.д.). Вышли погулять, присмотритесь, а сколько тут интересного: палочки, шишки, листочки, камушки, семена растений, пух одуванчика, чертополоха, тополя. Всеми этими предметами обогатили уголок продуктивной деятельности. Необычные материалы и оригинальные техники привлекают детей тем, что здесь не присутствует слово «Нельзя», можно рисовать чем хочешь и как хочешь и даже можно придумать свою необычную технику. Дети ощущают незабываемые, положительные эмоции, а по эмоциям можно судить о настроении ребёнка, о том, что его радует, что его огорчает.

Проведение занятий с использованием нетрадиционных техник :

- Способствует снятию детских страхов;
- Развивает уверенность в своих силах;
- Развивает пространственное мышление;
- Учит детей свободно выражать свой замысел;
- Побуждает детей к творческим поискам и решениям;
- Учит детей работать с разнообразным материалом;
- Развивает чувство композиции, ритма, колорита, цветовосприятия; чувство фактурности и объёмности;
- Развивает мелкую моторику рук;
- Развивает творческие способности, воображение и полёт фантазии.
- Во время работы дети получают эстетическое удовольствие

Существует много техник нетрадиционного рисования, их необычность состоит в том, что они позволяют детям быстро достичь желаемого результата.

Успех обучения нетрадиционным техникам во многом зависит от того,



какие методы и приемы использует педагог, чтобы донести до детей определенное содержание, сформировать у них знания, умения, навыки.

Методическая литература:

пособие А.В. Никитиной «Нетрадиционные техники рисования в детском саду»,

И.А. Лыковой - «Методическое пособие для специалистов дошкольных образовательных учреждений»,

Т.Н. Дороновой - «Природа, искусство и изобразительная деятельность детей»

Р.Г. Казаковой «Изобразительная деятельность в детском саду»

задачи:

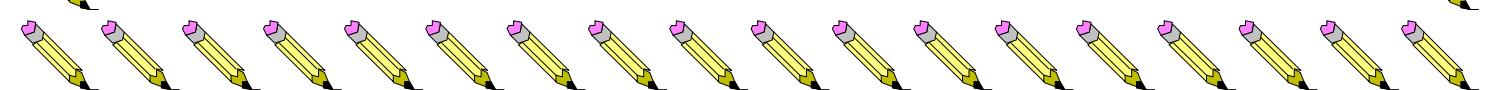
- Сформировать у детей технические навыки рисования.
- Познакомить детей с различными нетрадиционными техниками рисования.
- Научить создавать свой неповторимый образ, в рисунках по нетрадиционному рисованию используя различные техники рисования.
- Познакомить дошкольников поближе с нетрадиционным рисованием.

Рисование нетрадиционной техникой изображения доставляет дошкольникам истинную радость, если оно строится с учетом специфики деятельности и возраста детей. Они с удовольствием рисуют разные узоры не испытывая при этом трудностей. Дети смело берутся за художественные материалы, малышей не пугает их многообразие и перспектива самостоятельного выбора. Им доставляет огромное удовольствие сам процесс выполнения. Дети готовы многократно повторить то или иное действие. И чем лучше получается движение, тем с большим удовольствием они его повторяют, как бы демонстрируя свой успех и радуются, привлекая внимание взрослого к своим достижениям.

Многие дети боятся рисовать, потому что, как им кажется, они не умеют, и у них ничего не получится.


Особенно это заметно в средней группе, где навыки изобразительной деятельности у детей еще слабо развиты, формообразующие движения сформированы не достаточно. Детям не хватает уверенности в себе, воображения, самостоятельности. Стимулом побудить детей к деятельности, заставить их поверить в то, что они очень просто могут стать маленькими художниками и творить чудеса на бумаге.

Существует много техник нетрадиционного рисования, их необычность состоит в том, что они позволяют детям быстро достичь желаемого результата. Например, какому ребёнку будет неинтересно рисовать пальчиками, делать рисунок собственной ладошкой, ставить на бумаге



кляксы и получать забавный рисунок. Ребёнок любит быстро достигать результата в своей работе.

Виды и приемы нетрадиционных техник рисования: кляксография, рисование пальчиками, рисование ладошкой, отпечатки листьев и т.д.



***Искусство изображать
не основываясь на традиции.***