
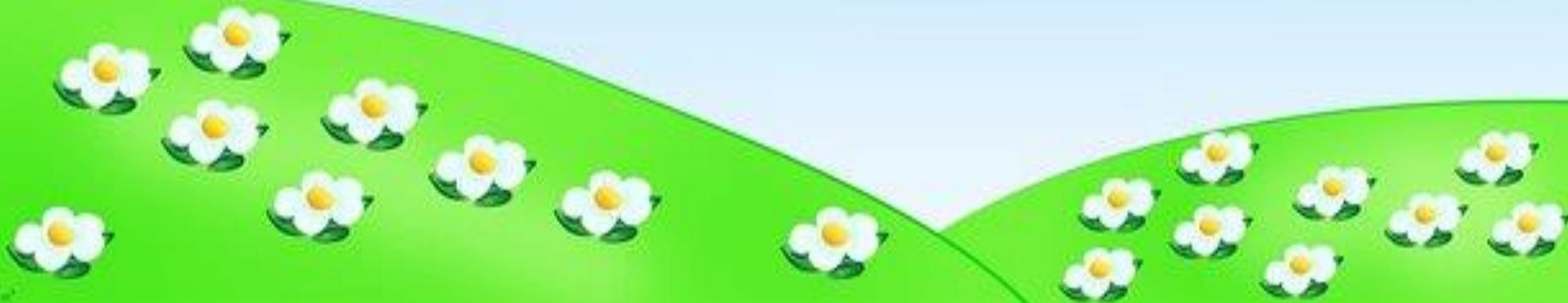


**Мастер-класс для родителей  
(с участием детей)  
Артикуляционная гимнастика в  
домашних условиях  
«В гостях у Смешариков»**



**Артикуляционная гимнастика – это совокупность специальных упражнений, направленных на укрепление мышц артикуляционного аппарата, развитие силы, подвижности и дифференцированности движений органов, участвующих в речевом процессе.**



**Цель артикуляционной гимнастики  
- выработка полноценных движений  
и определенных положений  
органов артикуляционного аппарата,  
умение объединять простые  
движения в сложные, необходимые  
для правильного произнесения  
звуков.**

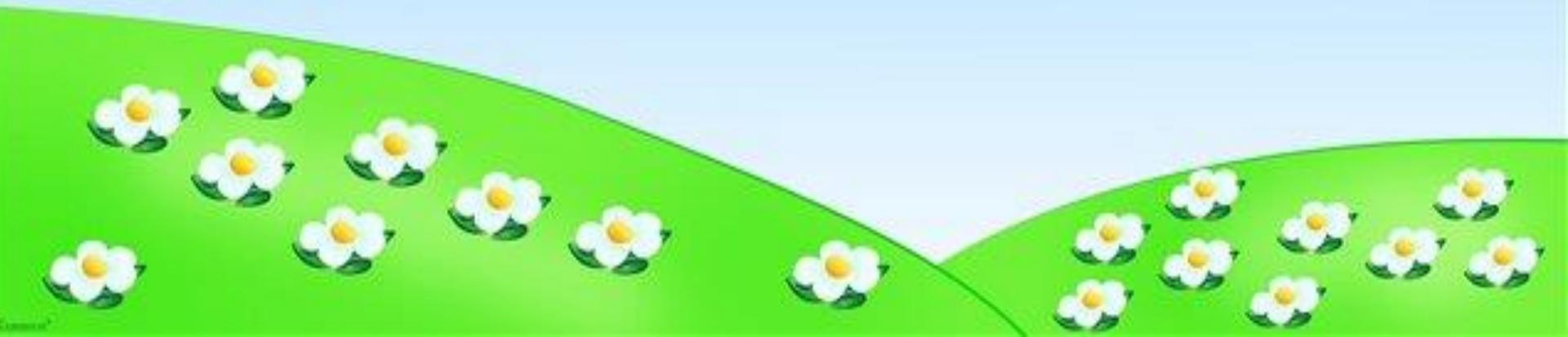


# СМЕШАРИКИ



# **Комплекс артикуляционной гимнастики**

**Чтобы красиво говорить,  
Звуки все произносить,  
Нужно делать всем ребятам  
Артикуляционную зарядку.  
Станут сильным рот и губы  
И язык послушным будет!**



# Артикуляционная гимнастика «ФОКУС»

Выступает Фокус-Покус!  
Маг! Волшебник! Чародей!  
Восхищает Фокус-Покус  
В цирке взрослых и детей:  
Достаёт он из ушей  
Двадцать пять карандашей,  
Вынимает из кармана  
Триста тридцать три банана...

*\* Улыбнуться. \* Приоткрыть рот.*

*\* Положить широкий передний край языка на верхнюю губу так, чтобы боковые края были прижаты, а посередине был небольшой желобок.*

*\* Плавно подуть вверх, на нос.*



Артикуляционная  
гимнастика  
«УЛЫБКА»

Если дождь стучит по крыше,  
Если в жизни всё не так.  
Улыбнитесь, рассмейтесь,  
Ведь улыбка - это клад!

*\* Широко улыбнуться,  
чтоб видны были зубы.*



# Артикуляционная гимнастика «ЛОПАТКА»

Пошёл Копатыч в огород,  
Там сорная трава растёт.  
Надо нам лопату взять,  
Грядки все перекопать!  
Чтоб богат был урожай,  
Ты работай, не зевай!

\* Улыбнуться.

\* Приоткрыть рот.

\* Положить широкий язык  
на нижнюю губу.





Артикуляционная  
гимнастика  
«ДУДОЧКА»

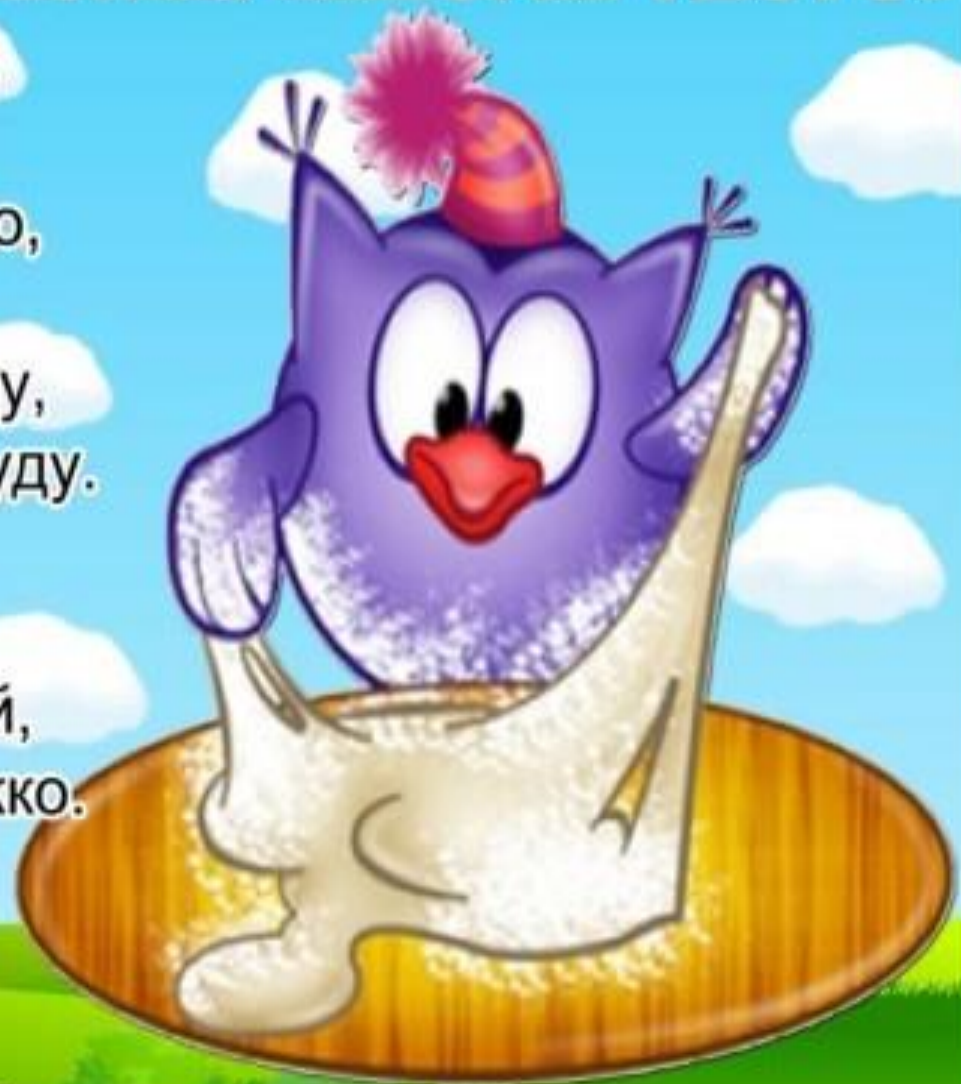
Губы сложим в трубочку -  
На дудочку похоже.  
Подудеть на дудочке  
Без дудочки мы сможем!

*\* С напряжением вытянуть  
вперёд губы (зубы сомкнуты)*



# Артикуляционная гимнастика «МЕСИМ ТЕСТО»

Я люблю готовить тесто,  
Это жутко интересно!  
Лью в кастрюльку молоко,  
Это просто и легко.  
Ничего, что брызги всюду,  
Класть теперь я сахар буду.  
Добавляю соль, яйцо...  
Не узнать моё лицо!  
Размешала тесто ложкой,  
Пролила на стол немножко.  
Добавляю я муки -  
Это тоже пустяки!



*\* Улыбнуться.*

*\* Пошлёпать языком между губами - «ня-ня-ня...»*

*\* Покусать кончик языка зубками (чередовать эти два движения).*

# Артикуляционная гимнастика «ЧИЩУ ЗУБКИ»

Чищу зубы, чищу зубы  
И снаружи... И внутри...  
Не болели, не темнели,  
Не желтели чтоб они.

- \* *Улыбнуться.*
- \* *Открыть рот.*
- \* *Кончик языка с внутренней стороны «почистить» поочередно нижние и верхние зубы.*



# Артикуляционная гимнастика «ЧАСИКИ»

Влево-вправо,  
влево-вправо  
Мой язык скользит лукаво:  
Словно маятник часов,  
Покачаться он готов.

*\* Улыбнуться.*

*\* Открыть рот.*

*\* Кончик языка (как часовую  
стрелку) переводить из одного  
уголка рта в другой.*



# Артикуляционная гимнастика «ЧАШЕЧКА»

Язык широкий положи,  
Его края приподними.  
Получилась чашка,  
Кругленькая чашка.  
Чашку в рот мы занесём  
И края к зубам прижмём.

*\* Улыбнуться. \* Широко открыть рот.*

*\* Высунуть широкий язык и  
придать ему форму «чашечки»  
(т. е. слегка приподнять кончик  
и края языка).*



# Артикуляционная гимнастика «КАЧЕЛИ»

На качелях я качаюсь:  
Вверх-вниз, вверх-вниз,  
Я до неба поднимаюсь  
И опять спускаюсь вниз.

- ★ Улыбнуться.
- ★ Открыть рот.
- ★ Кончик языка за верхние зубы.
- ★ Кончик языка за нижние зубы.



# Артикуляционная гимнастика «ВКУСНОЕ ВАРЕНЬЕ»

Ох, и вкусное варенье!  
Жаль, осталось на губе.  
Язычок я подниму  
И остатки оближу.



- \* Улыбнуться.
- \* Открыть рот.
- \* Не закрывая рот, облизывать языком верхнюю губу.
- \* Нижней губой стараться язык не поддерживать.

# Артикуляционная гимнастика «ЛОШАДКА»

Я - весёлая лошадка,  
Тёмная, как шоколадка.  
Язычком полщёлкой  
громко -  
Стук копыт  
услышишь звонко.

- ★ Улыбнуться.
- ★ Широко открыть рот.
- ★ Щёлкать языком громко и энергично.
- ★ Стараться, чтобы нижняя челюсть была неподвижна и «прыгал» только язык.





# Артикуляционная гимнастика «ГРИБОЧЕК»

Под берёзой у дорожки  
Гриб растёт на тонкой ножке.  
Мимо Ёж пройти не сможет  
И в лукошко гриб положит!

*\* Улыбнуться.*

*\* Присосать широкий язык к нёбу.*



***Спасибо за внимание!***

